





**DIRECCIÓN GENERAL DE POLÍTICA PÚBLICA
DE DERECHOS HUMANOS**





Dirección General de Política Pública de Derechos Humanos,
adscrita a la Subsecretaría de Derechos Humanos, Población y Migración de la Secretaría de Gobernación
Londres 102-PB, Colonia Juárez, Alcaldía Cuauhtémoc C.P. 06600 Ciudad de México

Anexos Estadísticos del Reporte PPDH 2022

Coordinación:
Carlos Francisco Munguía Labastida
Emilio Agüero Rodríguez

Recopilación y cuidado de la edición:
Manuel Alejandro Romero González
Manuel Antonio Vazquez Valadez
Gabriela Mosqueda Elizarraráz
Cristela Amaya Hernández

Diseño y formación:
Jesús Alonso Barroso

Noviembre 2022

Se permite la producción total o parcial sin fines comerciales siempre que se cite la fuente.



Anexos Estadísticos del Reporte PPDH 2022



Anexos por componente

Anexos Estadísticos del Componente 1. Capacidad Institucional (actualización octubre 2022)	7
Entidades que cuentan con Oficinas Estatales de Derechos Humanos (OEDH)	8
Entidades que cuentan con Programa Estatales de Derechos Humanos (PEDH).....	9
Entidades que cuentan con Comisión Estatal de Búsqueda (CEB)	10
Entidades que cuentan con Unidad Estatal de Protección a Periodistas y Personas Defensoras de Derechos Humanos o similar (UEPPPDH).....	11
Entidades que cuentan con Comisión Estatal de Atención a Víctimas (CEAVI)	12
Entidades que cuentan con Oficina Estatal de Atención Especializada a Personas Migrantes (OEAM).....	13
Entidades que cuentan con Sistema estatal de Protección Integral de Niñas, Niños y Adolescentes (SEPINNA)	14
Entidades que cuentan con Oficina Estatal de Atención Especializada para las Mujeres (OEAEM)	15
Entidades que cuentan con Consejo Estatal de Población (COESPO).....	16
Entidades que cuentan con Centro de Justicia para Mujeres (CJM)	17
Entidades que cuentan con Instancia Estatal Antidiscriminatoria (IEA).....	18
Entidades que cuentan con Oficina de Registro e Identidad (Registro).....	19
Anexos Estadísticos del Componente 2. Armonización Legislativa (actualización octubre 2022)	20
Entidades que cuentan con Ley Estatal en materia de Atención a Víctimas (LAV).....	21
Entidades que cuentan con Ley Estatal en materia de Búsqueda de Personas Desaparecidas (LBP)	22
Entidades que cuentan con Ley Estatal en materia de Periodistas y Personas Defensoras de Derechos Humanos (LEPPDDH)	23
Entidades que cuentan con Ley en materia de Niñas Niños y Adolescentes (LNNA).....	24
Entidades que cuentan con Ley en materia de Personas Migrantes (LPM)	25
Entidades que cuentan con Ley Estatal en materia de Violencia de Género (LVG)	26
Entidades que cuentan con Ley Estatal en materia Uso de la Fuerza (LUF)	27
Entidades que cuentan con Ley Estatal en materia de Tortura (LET)	28
Entidades que cuentan con Ley Estatal en materia de Trata de Personas (LTP)	29
Entidades que cuentan con Ley Estatal en materia de Pueblos, Personas y Comunidades Indígenas (LPPCI).....	30
Entidades que cuentan con Ley Estatal en materia de No Discriminación (LCD)	31



Entidades que cuentan con Ley Estatal en materia de Desplazamiento Forzado Interno (LDFI) .32

Entidades que cuentan con Ley Estatal en materia de Personas con Discapacidad (LPD)..... 33

Entidades que cuentan con Ley Estatal en materia de Personas Mayores (LPM)34

Anexos Estadísticos del Componente 3. Información Relevante (actualización octubre 2022) 35

Voluntad de la mujer para la interrupción legal del embarazo hasta las doce semanas.....

Entidades donde se garantiza el derecho al matrimonio entre personas del mismo sexo

Entidades que han emitido Alerta de Violencia de Género (AVG).....

Número de personas desaparecidas y no localizadas por Entidad durante el periodo comprendido entre el 15 de marzo de 1964 y el 4 de septiembre de 2022 (PDNL) 40

Porcentaje de confianza en cada orden de gobierno por Entidad 1

Total de feminicidios por Entidad..... 2

Total de homicidios en 2021 por Entidad..... 3

Encuesta Nacional de Victimización y Percepción sobre Seguridad Pública (ENVIPE 2022) 4

Principales preocupaciones en el estado según la percepción de la población 5

Prevalencia delictiva en 2021 por Entidad 6

Incidencia delictiva en 2021 por Entidad 7

Cifra Negra por Entidad.....48

Desplazamiento interno regional49

Recomendaciones en materia de Derechos Humanos.....50

Porcentaje de población pobre y vulnerable por Entidad 51

Indicadores clave en materia de derechos humanos.....53



**Anexos Estadísticos del Componente 1
Capacidad Institucional
(actualización octubre 2022)**



Entidades que cuentan con Oficinas Estatales de Derechos Humanos (OEDH)

Entidad	OEDH
Aguascalientes	No
Baja California	Sí
Baja California Sur	No
Campeche	Sí
Chiapas	Sí
Chihuahua	No
Ciudad de México	Sí
Coahuila	Sí
Colima	No
Durango	Sí
Estado de México	Sí
Guanajuato	Sí
Guerrero	Sí
Hidalgo	Sí
Jalisco	Sí
Michoacán	Sí
Morelos	Sí
Nayarit	Sí
Nuevo León	Sí
Oaxaca	Sí
Puebla	Sí
Querétaro	Sí
Quintana Roo	Sí
San Luis Potosí	Sí
Sinaloa	Sí
Sonora	Sí
Tabasco	Sí
Tamaulipas	Sí
Tlaxcala	No
Veracruz	Sí
Yucatán	No
Zacatecas	No



No cuenta con OEDH Sí cuenta con OEDH

Fuente: Elaboración propia con la información recabada de la Administración Pública Federal para la elaboración del Reporte 2022, descrita en la nota metodológica.



Entidades que cuentan con Programa Estatales de Derechos Humanos (PEDH)

Entidad	PEDH
Aguascalientes	No
Baja California	No
Baja California Sur	Sí
Campeche	No
Chiapas	No
Chihuahua	No
Ciudad de México	Sí
Coahuila	Sí
Colima	No
Durango*	Sí
Estado de México	Sí
Guanajuato	Sí
Guerrero	No
Hidalgo	No
Jalisco	No
Michoacán	No
Morelos	No
Nayarit	No
Nuevo León	No
Oaxaca	No
Puebla	Sí
Querétaro	No
Quintana Roo*	Sí
San Luis Potosí	No
Sinaloa	No
Sonora	No
Tabasco	No
Tamaulipas	No
Tlaxcala	No
Veracruz	Sí
Yucatán	No
Zacatecas	No



No cuenta con PEDH Sí cuenta con PEDH

*Los programas estatales de los Estados de Durango y Quintana Roo tiene vigencia al término de 2022. A la fecha de corte de la recopilación de esta información se reporta que ambos Estados tienen vigente su programa. No obstante, se señala que a partir de 2023 dichos programas ya no serán vigentes”.

Fuente: Elaboración propia con la información recabada de la Administración Pública Federal para la elaboración del Reporte 2022, descrita en la nota metodológica.



Entidades que cuentan con Comisión Estatal de Búsqueda (CEB)

Entidad	CEB
Aguascalientes	Sí
Baja California	Sí
Baja California Sur	Sí
Campeche	Sí
Chiapas	Sí
Chihuahua	Sí
Ciudad de México	Sí
Coahuila	Sí
Colima	Sí
Durango	Sí
Estado de México	Sí
Guanajuato	Sí
Guerrero	Sí
Hidalgo	Sí
Jalisco	Sí
Michoacán	Sí
Morelos	Sí
Nayarit	Sí
Nuevo León	Sí
Oaxaca	Sí
Puebla	Sí
Querétaro	Sí
Quintana Roo	Sí
San Luis Potosí	Sí
Sinaloa	Sí
Sonora	Sí
Tabasco	Sí
Tamaulipas	Sí
Tlaxcala	Sí
Veracruz	Sí
Yucatán	Sí
Zacatecas	Sí



No cuenta con CEB

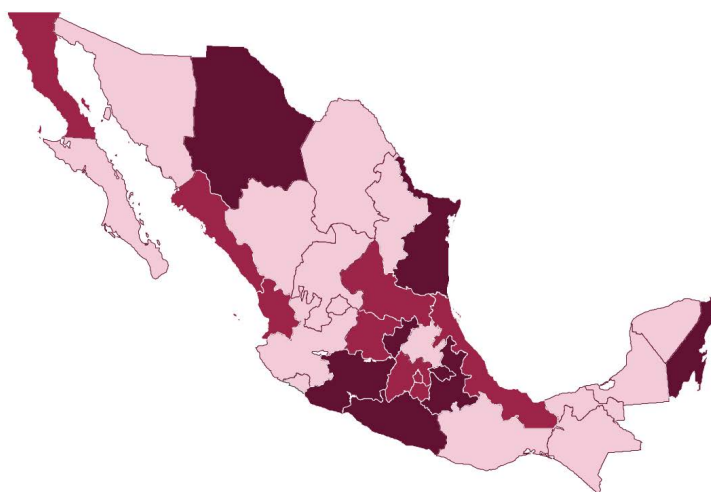
Sí cuenta con CEB

Fuente: Elaboración propia con la información recabada de la Administración Pública Federal para la elaboración del Reporte 2022, descrita en la nota metodológica.



Entidades que cuentan con Unidad Estatal de Protección a Periodistas y Personas Defensoras de Derechos Humanos o similar (UEPPPDH)

Entidad	UEPPPDH
Aguascalientes	Enlace
Baja California	Mecanismo
Baja California Sur	Enlace
Campeche	Enlace
Chiapas	Enlace
Chihuahua	Unidad
Ciudad de México	Mecanismo
Coahuila	Enlace
Colima	Enlace
Durango	Enlace
Estado de México	Mecanismo
Guanajuato	Mecanismo
Guerrero	Unidad
Hidalgo	Enlace
Jalisco	Enlace
Michoacán	Unidad
Morelos	Mecanismo
Nayarit	Mecanismo
Nuevo León	Enlace
Oaxaca	Enlace
Puebla	Unidad
Querétaro	Unidad
Quintana Roo	Unidad
San Luis Potosí	Mecanismo
Sinaloa	Mecanismo
Sonora	Enlace
Tabasco	Enlace
Tamaulipas	Unidad
Tlaxcala	Unidad
Veracruz	Mecanismo
Yucatán	Enlace
Zacatecas	Enlace



Fuente: Elaboración propia con la información recabada de la Administración Pública Federal para la elaboración del Reporte 2022, descrita en la nota metodológica.



Entidades que cuentan con Comisión Estatal de Atención a Víctimas (CEAVI)

Entidad	CEAVI
Aguascalientes	Sí
Baja California	Sí
Baja California Sur	Sí
Campeche	No
Chiapas	Sí
Chihuahua	Sí
Ciudad de México	Sí
Coahuila	Sí
Colima	Sí
Durango	Sí
Estado de México	Sí
Guanajuato	Sí
Guerrero	Sí
Hidalgo*	No
Jalisco	Sí
Michoacán	Sí
Morelos	Sí
Nayarit	Sí
Nuevo León	Sí
Oaxaca	No
Puebla	Sí
Querétaro	Sí
Quintana Roo	Sí
San Luis Potosí	Sí
Sinaloa	Sí
Sonora	Sí
Tabasco	Sí
Tamaulipas	Sí
Tlaxcala	Sí
Veracruz	Sí
Yucatán	Sí
Zacatecas	Sí



*A la fecha de corte de la recopilación de la información para elaborar este documento no estaba instalado el Sistema de Atención Integral a Víctimas del Estado de Hidalgo. Su instalación se dio el 13 de enero de 2023.

Fuente: Elaboración propia con la información recabada de la Administración Pública Federal para la elaboración del Reporte 2022, descrita en la nota metodológica.



Entidades que cuentan con Oficina Estatal de Atención Especializada a Personas Migrantes (OEAM)

Entidad	OEAM
Aguascalientes	Sí
Baja California	Sí
Baja California Sur	No
Campeche	Sí
Chiapas	No
Chihuahua	Sí
Ciudad de México	Sí
Coahuila	Sí
Colima	Sí
Durango	Sí
Estado de México	Sí
Guanajuato	Sí
Guerrero	Sí
Hidalgo	Sí
Jalisco	Sí
Michoacán	Sí
Morelos	Sí
Nayarit	Sí
Nuevo León	No
Oaxaca	Sí
Puebla	Sí
Querétaro	Sí
Quintana Roo	No
San Luis Potosí	Sí
Sinaloa	No
Sonora	Sí
Tabasco	Sí
Tamaulipas	Sí
Tlaxcala	Sí
Veracruz	Sí
Yucatán	Sí
Zacatecas	Sí



No cuenta con OEAM Sí cuenta con OEAM

Fuente: Elaboración propia con la información recabada de la Administración Pública Federal para la elaboración del Reporte 2022, descrita en la nota metodológica.



Entidades que cuentan con Sistema estatal de Protección Integral de Niñas, Niños y Adolescentes (SEPINNA)

Entidad	SEPINNA
Aguascalientes	Sí
Baja California	Sí
Baja California Sur	Sí
Campeche	Sí
Chiapas	Sí
Chihuahua	Sí
Ciudad de México	Sí
Coahuila	Sí
Colima	Sí
Durango	Sí
Estado de México	Sí
Guanajuato	Sí
Guerrero	Sí
Hidalgo	Sí
Jalisco	Sí
Michoacán	Sí
Morelos	Sí
Nayarit	Sí
Nuevo León	Sí
Oaxaca	Sí
Puebla	Sí
Querétaro	Sí
Quintana Roo	Sí
San Luis Potosí	Sí
Sinaloa	Sí
Sonora	Sí
Tabasco	Sí
Tamaulipas	Sí
Tlaxcala	Sí
Veracruz	Sí
Yucatán	Sí
Zacatecas	Sí



No cuenta con SEPINNA Sí cuenta con SEPINNA

Fuente: Elaboración propia con la información recabada de la Administración Pública Federal para la elaboración del Reporte 2022, descrita en la nota metodológica.



Entidades que cuentan con Oficina Estatal de Atención Especializada para las Mujeres (OEAEM)

Entidad	OEAEM
Aguascalientes	Sí
Baja California	Sí
Baja California Sur	Sí
Campeche	Sí
Chiapas	Sí
Chihuahua	Sí
Ciudad de México	Sí
Coahuila	Sí
Colima	Sí
Durango	Sí
Estado de México	Sí
Guanajuato	Sí
Guerrero	Sí
Hidalgo	Sí
Jalisco	Sí
Michoacán	Sí
Morelos	Sí
Nayarit	Sí
Nuevo León	Sí
Oaxaca	Sí
Puebla	Sí
Querétaro	Sí
Quintana Roo	Sí
San Luis Potosí	Sí
Sinaloa	Sí
Sonora	Sí
Tabasco	Sí
Tamaulipas	Sí
Tlaxcala	Sí
Veracruz	Sí
Yucatán	Sí
Zacatecas	Sí



No cuenta con OEAEM Sí cuenta con OEAEM

Fuente: Elaboración propia con la información recabada de la Administración Pública Federal para la elaboración del Reporte 2022, descrita en la nota metodológica.



Entidades que cuentan con Consejo Estatal de Población (COESPO)

Entidad	COESPO
Aguascalientes	Sí
Baja California	Sí
Baja California Sur	Sí
Campeche	Sí
Chiapas	Sí
Chihuahua	Sí
Ciudad de México	Sí
Coahuila	Sí
Colima	Sí
Durango	Sí
Estado de México	Sí
Guanajuato	Sí
Guerrero	Sí
Hidalgo	Sí
Jalisco	Sí
Michoacán	Sí
Morelos	Sí
Nayarit	Sí
Nuevo León	No
Oaxaca	Sí
Puebla	Sí
Querétaro	Sí
Quintana Roo	Sí
San Luis Potosí	Sí
Sinaloa	Sí
Sonora	Sí
Tabasco	Sí
Tamaulipas	Sí
Tlaxcala	Sí
Veracruz	Sí
Yucatán	Sí
Zacatecas	Sí



No cuenta con COESPO Sí cuenta con COESPO

Fuente: Elaboración propia con la información recabada de la Administración Pública Federal para la elaboración del Reporte 2022, descrita en la nota metodológica.



Entidades que cuentan con Centro de Justicia para Mujeres (CJM)

Entidad	CJM
Aguascalientes	Sí
Baja California	Sí
Baja California Sur	Sí
Campeche	Sí
Chiapas	Sí
Chihuahua	Sí
Ciudad de México	Sí
Coahuila	Sí
Colima	Sí
Durango	Sí
Estado de México	Sí
Guanajuato	Sí
Guerrero	Sí
Hidalgo	Sí
Jalisco	Sí
Michoacán	Sí
Morelos	Sí
Nayarit	Sí
Nuevo León	Sí
Oaxaca	Sí
Puebla	Sí
Querétaro	Sí
Quintana Roo	Sí
San Luis Potosí	Sí
Sinaloa	Sí
Sonora	Sí
Tabasco	No
Tamaulipas	Sí
Tlaxcala	Sí
Veracruz	Sí
Yucatán	Sí
Zacatecas	Sí



No cuenta con CJM Sí cuenta con CJM

Fuente: Elaboración propia con la información recabada de la Administración Pública Federal para la elaboración del Reporte 2022, descrita en la nota metodológica.



Entidades que cuentan con Instancia Estatal Antidiscriminatoria (IEA)

Entidad	IEA
Aguascalientes	Sí
Baja California	Sí
Baja California Sur	Sí
Campeche	Sí
Chiapas	Sí
Chihuahua	Sí
Ciudad de México	Sí
Coahuila	Sí
Colima	Sí
Durango	Sí
Estado de México	Sí
Guanajuato	Sí
Guerrero	Sí
Hidalgo	Sí
Jalisco	Sí
Michoacán	Sí
Morelos	Sí
Nayarit	Sí
Nuevo León	Sí
Oaxaca	Sí
Puebla	Sí
Querétaro	Sí
Quintana Roo	Sí
San Luis Potosí	Sí
Sinaloa	Sí
Sonora	Sí
Tabasco	Sí
Tamaulipas	Sí
Tlaxcala	Sí
Veracruz	Sí
Yucatán	Sí
Zacatecas	Sí



No cuenta con IEA Sí cuenta con IEA

Fuente: Elaboración propia con la información del Reporte 2021 comparada con la consultada públicamente en el sitio <https://mapa.conapred.org.mx/>



Entidades que cuentan con Oficina de Registro e Identidad (Registro)

Entidad	Registro
Aguascalientes	No
Baja California	Sí
Baja California Sur	Sí
Campeche	Sí
Chiapas	Sí
Chihuahua	Sí
Ciudad de México	No
Coahuila	Sí
Colima	No
Durango	Sí
Estado de México	Sí
Guanajuato	Sí
Guerrero	Sí
Hidalgo	Sí
Jalisco	Sí
Michoacán	Sí
Morelos	Sí
Nayarit	Sí
Nuevo León	Sí
Oaxaca	Sí
Puebla	No
Querétaro	No
Quintana Roo	Sí
San Luis Potos	No
Sinaloa	No
Sonora	Sí
Tabasco	Sí
Tamaulipas	No
Tlaxcala	Sí
Veracruz	Sí
Yucatán	Sí
Zacatecas	Sí



No cuenta con Registro Sí cuenta con Registro

Fuente: Elaboración propia con la información consultada de los Reportes de Avances y Resultados del Programa Sectorial de la Secretaría de Gobernación.



**Anexos Estadísticos del Componente 2
Armonización Legislativa
(actualización octubre 2022)**



Entidades que cuentan con Ley Estatal en materia de Atención a Víctimas (LAV)

Entidad	LAV
Aguascalientes	Sí
Baja California	Sí
Baja California Sur	Sí
Campeche	Sí
Chiapas	Sí
Chihuahua	Sí
Ciudad de México	Sí
Coahuila	Sí
Colima	Sí
Durango	Sí
Estado de México	Sí
Guanajuato	Sí
Guerrero	Sí
Hidalgo	Sí
Jalisco	Sí
Michoacán	Sí
Morelos	Sí
Nayarit	Sí
Nuevo León	Sí
Oaxaca	Sí
Puebla	Sí
Querétaro	Sí
Quintana Roo	Sí
San Luis Potosí	Sí
Sinaloa	Sí
Sonora	Sí
Tabasco	Sí
Tamaulipas	Sí
Tlaxcala	Sí
Veracruz	Sí
Yucatán	Sí
Zacatecas	Sí



Fuente: Elaboración propia con la información recabada de la Administración Pública Federal para la elaboración del Reporte 2022, descrita en la nota metodológica.



Entidades que cuentan con Ley Estatal en materia de Búsqueda de Personas Desaparecidas (LBP)

Entidad	LBP
Aguascalientes	Sí
Baja California	No
Baja California Sur	Sí
Campeche	No
Chiapas	Sí
Chihuahua	No
Ciudad de México	Sí
Coahuila	Sí
Colima	No
Durango	No
Estado de México	Sí
Guanajuato	Sí
Guerrero	Sí
Hidalgo	Sí
Jalisco	Sí
Michoacán	No
Morelos	Sí
Nayarit	Sí
Nuevo León	No
Oaxaca	Sí
Puebla	Sí
Querétaro	Sí
Quintana Roo	No
San Luis Potosí	Sí
Sinaloa	Sí
Sonora	Sí
Tabasco	Sí
Tamaulipas	No
Tlaxcala	No
Veracruz	Sí
Yucatán	No
Zacatecas	Sí



No cuenta con LBP Sí cuenta con LBP

Fuente: Elaboración propia con la información recabada de la Administración Pública Federal para la elaboración del Reporte 2022, descrita en la nota metodológica.



Entidades que cuentan con Ley Estatal en materia de Periodistas y Personas Defensoras de Derechos Humanos (LEPPDDH)

Entidad	LEPPDDH
Aguascalientes	No
Baja California	Periodistas
Baja California Sur	No
Campeche	No
Chiapas	Periodistas
Chihuahua	No
Ciudad de México	Ambas
Coahuila	Ambas
Colima	Periodistas
Durango	Ambas
Estado de México	No
Guanajuato	Ambas
Guerrero	Ambos
Hidalgo	No
Jalisco	Ambas
Michoacán	Ambas
Morelos	Ambas
Nayarit	Ambos
Nuevo León	No
Oaxaca	No
Puebla	No
Querétaro	No
Quintana Roo	Abrogada
San Luis Potosí	Ambas
Sinaloa	Ambas
Sonora	No
Tabasco	No
Tamaulipas	Ambas
Tlaxcala	No
Veracruz	No
Yucatán	No
Zacatecas	No



Fuente: Elaboración propia con la información recabada de la Administración Pública Federal para la elaboración del Reporte 2022, descrita en la nota metodológica.



Entidades que cuentan con Ley en materia de Niñas Niños y Adolescentes (LNNA)

Entidad	LNNA
Aguascalientes	Sí
Baja California	Sí
Baja California Sur	Sí
Campeche	Sí
Chiapas	Sí
Chihuahua	Sí
Ciudad de México	Sí
Coahuila	Sí
Colima	Sí
Durango	Sí
Estado de México	Sí
Guanajuato	Sí
Guerrero	Sí
Hidalgo	Sí
Jalisco	Sí
Michoacán	Sí
Morelos	Sí
Nayarit	Sí
Nuevo León	Sí
Oaxaca	Sí
Puebla	Sí
Querétaro	Sí
Quintana Roo	Sí
San Luis Potosí	Sí
Sinaloa	Sí
Sonora	Sí
Tabasco	Sí
Tamaulipas	Sí
Tlaxcala	Sí
Veracruz	Sí
Yucatán	Sí
Zacatecas	Sí



No cuenta con LNNA Sí cuenta con LNNA

Fuente: Elaboración propia con la información recabada de la Administración Pública Federal para la elaboración del Reporte 2022, descrita en la nota metodológica.



Entidades que cuentan con Ley en materia de Personas Migrantes (LPM)

Entidad	LPM
Aguascalientes	Sí
Baja California	Sí
Baja California Sur	No
Campeche	No
Chiapas	No
Chihuahua	Sí
Ciudad de México	Sí
Coahuila	No
Colima	No
Durango	Sí
Estado de México	Sí
Guanajuato	Sí
Guerrero	Sí
Hidalgo	Sí
Jalisco	Sí
Michoacán	Sí
Morelos	No
Nayarit	Sí
Nuevo León	No
Oaxaca	Sí
Puebla	No
Querétaro	Sí
Quintana Roo	No
San Luis Potosí	Sí
Sinaloa	No
Sonora	Sí
Tabasco	No
Tamaulipas	No
Tlaxcala	Sí
Veracruz	Sí
Yucatán	No
Zacatecas	Sí



No cuenta con LPM Sí cuenta con LPM

Fuente: Elaboración propia con la información recabada de la Administración Pública Federal para la elaboración del Reporte 2022, descrita en la nota metodológica.



Entidades que cuentan con Ley Estatal en materia de Violencia de Género (LVG)

Entidad	LVG
Aguascalientes	Sí
Baja California	Sí
Baja California Sur	Sí
Campeche	Sí
Chiapas	Sí
Chihuahua	Sí
Ciudad de México	Sí
Coahuila	Sí
Colima	Sí
Durango	Sí
Estado de México	Sí
Guanajuato	Sí
Guerrero	Sí
Hidalgo	Sí
Jalisco	Sí
Michoacán	Sí
Morelos	Sí
Nayarit	Sí
Nuevo León	Sí
Oaxaca	Sí
Puebla	Sí
Querétaro	Sí
Quintana Roo	Sí
San Luis Potosí	Sí
Sinaloa	Sí
Sonora	Sí
Tabasco	Sí
Tamaulipas	Sí
Tlaxcala	Sí
Veracruz	Sí
Yucatán	Sí
Zacatecas	Sí



No cuenta con LVG Sí cuenta con LVG

Fuente: Elaboración propia con la información recabada de la Administración Pública Federal para la elaboración del Reporte 2022, descrita en la nota metodológica.



Entidades que cuentan con Ley Estatal en materia Uso de la Fuerza (LUF)

Entidad	LUF
Aguascalientes	No
Baja California	Sí
Baja California Sur	No
Campeche	No
Chiapas	No
Chihuahua	No
Ciudad de México	Sí
Coahuila	No
Colima	No
Durango	No
Estado de México	Sí
Guanajuato	No
Guerrero	No
Hidalgo	Sí
Jalisco	No
Michoacán	No
Morelos	Sí
Nayarit	No
Nuevo León	No
Oaxaca	Sí
Puebla	Sí
Querétaro	No
Quintana Roo	No
San Luis Potosí	Sí
Sinaloa	No
Sonora	Sí
Tabasco	No
Tamaulipas	No
Tlaxcala	No
Veracruz	No
Yucatán	No
Zacatecas	No



No cuenta con LUF Sí cuenta con LUF

Fuente: Elaboración propia con la información recabada de la Administración Pública Federal para la elaboración del Reporte 2022, descrita en la nota metodológica.



Entidades que cuentan con Ley Estatal en materia de Tortura (LET)

Entidad	LET
Aguascalientes	Sí
Baja California	No
Baja California Sur	No
Campeche	Sí
Chiapas	Sí
Chihuahua	Sí
Ciudad de México	No
Coahuila	Sí
Colima	Sí
Durango	No
Estado de México	Sí
Guanajuato	No
Guerrero	Sí
Hidalgo	Sí
Jalisco	Sí
Michoacán	No
Morelos	Sí
Nayarit	Sí
Nuevo León	No
Oaxaca	Sí
Puebla	Sí
Querétaro	No
Quintana Roo	No
San Luis Potosí	Sí
Sinaloa	No
Sonora	Sí
Tabasco	No
Tamaulipas	No
Tlaxcala	Sí
Veracruz	Sí
Yucatán	No
Zacatecas	No



No cuenta con LET Sí cuenta con LET

Fuente: Elaboración propia con la información recabada de la Administración Pública Federal para la elaboración del Reporte 2022, descrita en la nota metodológica.



Entidades que cuentan con Ley Estatal en materia de Trata de Personas (LTP)

Entidad	LTP
Aguascalientes	Sí
Baja California	Sí
Baja California Sur	No
Campeche	No
Chiapas	Sí
Chihuahua	Sí
Ciudad de México	Sí
Coahuila	Sí
Colima	Sí
Durango	Sí
Estado de México	Sí
Guanajuato	Sí
Guerrero	Sí
Hidalgo	No
Jalisco	Sí
Michoacán	Sí
Morelos	Sí
Nayarit	Sí
Nuevo León	Sí
Oaxaca	Sí
Puebla	Sí
Querétaro	Sí
Quintana Roo	Sí
San Luis Potosí	Sí
Sinaloa	Sí
Sonora	Sí
Tabasco	Sí
Tamaulipas	Sí
Tlaxcala	Sí
Veracruz	Sí
Yucatán	Sí
Zacatecas	Sí



No cuenta con LTP Sí cuenta con LTP

Fuente: Elaboración propia con la información recabada de la Administración Pública Federal para la elaboración del Reporte 2022, descrita en la nota metodológica.



Entidades que cuentan con Ley Estatal en materia de Pueblos, Personas y Comunidades Indígenas (LPPCI)

Entidad	LPPCI
Aguascalientes	Sí
Baja California	Sí
Baja California Sur	Sí
Campeche	Sí
Chiapas	Sí
Chihuahua	Sí
Ciudad de México	Sí
Coahuila	No
Colima	Sí
Durango	Sí
Estado de México	Sí
Guanajuato	Sí
Guerrero	Sí
Hidalgo	Sí
Jalisco	Sí
Michoacán	No
Morelos	Sí
Nayarit	Sí
Nuevo León	Sí
Oaxaca	Sí
Puebla	Sí
Querétaro	Sí
Quintana Roo	Sí
San Luis Potosí	Sí
Sinaloa	Sí
Sonora	Sí
Tabasco	Sí
Tamaulipas	No
Tlaxcala	Sí
Veracruz	Sí
Yucatán	Sí
Zacatecas	No



No cuenta con LPPCI Sí cuenta con LPPCI

Fuente: Elaboración propia con la información recabada de la Administración Pública Federal para la elaboración del Reporte 2022, descrita en la nota metodológica.



Entidades que cuentan con Ley Estatal en materia de No Discriminación (LCD)

Entidad	LCD
Aguascalientes	Sí
Baja California	Sí
Baja California Sur	Sí
Campeche	Sí
Chiapas	Sí
Chihuahua	Sí
Ciudad de México	Sí
Coahuila	Sí
Colima	Sí
Durango	Sí
Estado de México	Sí
Guanajuato	Sí
Guerrero	Sí
Hidalgo	Sí
Jalisco	Sí
Michoacán	Sí
Morelos	Sí
Nayarit	Sí
Nuevo León	Sí
Oaxaca	Sí
Puebla	Sí
Querétaro	Sí
Quintana Roo	Sí
San Luis Potosí	Sí
Sinaloa	Sí
Sonora	Sí
Tabasco	Sí
Tamaulipas	Sí
Tlaxcala	Sí
Veracruz	Sí
Yucatán	Sí
Zacatecas	Sí



Fuente: Elaboración propia con la información recabada de la Administración Pública Federal para la elaboración del Reporte 2022, descrita en la nota metodológica.



Entidades que cuentan con Ley Estatal en materia de Desplazamiento Forzado Interno (LDFI)

Entidad	LDFI
Aguascalientes	No
Baja California	No
Baja California Sur	No
Campeche	No
Chiapas	Sí
Chihuahua	No
Ciudad de México	No
Coahuila	No
Colima	No
Durango	No
Estado de México	No
Guanajuato	No
Guerrero	Sí
Hidalgo	No
Jalisco	No
Michoacán	No
Morelos	No
Nayarit	No
Nuevo León	No
Oaxaca	No
Puebla	No
Querétaro	No
Quintana Roo	No
San Luis Potosí	No
Sinaloa	Sí
Sonora	No
Tabasco	No
Tamaulipas	No
Tlaxcala	No
Veracruz	No
Yucatán	No
Zacatecas	Sí



No cuenta con LDFI Sí cuenta con LDFI

Fuente: Elaboración propia con la información recabada de la Administración Pública Federal para la elaboración del Reporte 2022, descrita en la nota metodológica.



Entidades que cuentan con Ley Estatal en materia de Personas con Discapacidad (LPD)

Entidad	LPD
Aguascalientes	Sí
Baja California	Sí
Baja California Sur	Sí
Campeche	Sí
Chiapas	Sí
Chihuahua	Sí
Ciudad de México	Sí
Coahuila	Sí
Colima	Sí
Durango	Sí
Estado de México	Sí
Guanajuato	Sí
Guerrero	Sí
Hidalgo	Sí
Jalisco	Sí
Michoacán	Sí
Morelos	Sí
Nayarit	Sí
Nuevo León	Sí
Oaxaca	Sí
Puebla	Sí
Querétaro	Sí
Quintana Roo	Sí
San Luis Potosí	Sí
Sinaloa	Sí
Sonora	Sí
Tabasco	Sí
Tamaulipas	Sí
Tlaxcala	Sí
Veracruz	Sí
Yucatán	Sí
Zacatecas	Sí



No cuenta con LPD Sí cuenta con LPD

Fuente: Elaboración propia con la información recabada de la Administración Pública Federal para la elaboración del Reporte 2022, descrita en la nota metodológica.



Entidades que cuentan con Ley Estatal en materia de Personas Mayores (LPM)

Entidad	LPM
Aguascalientes	Sí
Baja California	Sí
Baja California Sur	Sí
Campeche	Sí
Chiapas	Sí
Chihuahua	Sí
Ciudad de México	Sí
Coahuila	Sí
Colima	Sí
Durango	No
Estado de México	Sí
Guanajuato	Sí
Guerrero	Sí
Hidalgo	Sí
Jalisco	Sí
Michoacán	Sí
Morelos	Sí
Nayarit	Sí
Nuevo León	Sí
Oaxaca	Sí
Puebla	Sí
Querétaro	Sí
Quintana Roo	Sí
San Luis Potosí	Sí
Sinaloa	Sí
Sonora	Sí
Tabasco	Sí
Tamaulipas	Sí
Tlaxcala	Sí
Veracruz	Sí
Yucatán	Sí
Zacatecas	Sí



No cuenta con LPM Sí cuenta con LPM

Fuente: Elaboración propia con la información recabada de la Administración Pública Federal para la elaboración del Reporte 2022, descrita en la nota metodológica.



**Anexos Estadísticos del Componente 3
Información Relevante
(actualización octubre 2022)**



Voluntad de la mujer para la interrupción legal del embarazo hasta las doce semanas

Entidad	12 semanas
Aguascalientes	No
Baja California	Sí
Baja California Sur	Sí
Campeche	No
Chiapas	No
Chihuahua	No
Ciudad de México	Sí
Coahuila	No*
Colima	Sí
Durango	No
Estado de México	No
Guanajuato	No
Guerrero	Sí
Hidalgo	Sí
Jalisco	No
Michoacán	No
Morelos	No
Nayarit	No
Nuevo León	No
Oaxaca	Sí
Puebla	No
Querétaro	No
Quintana Roo	No
San Luis Potosí	No
Sinaloa	Sí
Sonora	No
Tabasco	No
Tamaulipas	No
Tlaxcala	No
Veracruz	Sí
Yucatán	No
Zacatecas	No



*Aunque no se encuentra previsto el supuesto para interrumpir el embarazo por voluntad de la mujer y hasta la semana 12, existe una determinación de la SCJN en Acción de Inconstitucionalidad a través de la cual se determinó que las disposiciones que criminalizan el aborto de manera absoluta son inconstitucionales.

Fuente: Elaboración propia con la información recabada de la Administración Pública Federal para la elaboración del Reporte 2022, descrita en la nota metodológica.



Entidades donde se garantiza el derecho al matrimonio entre personas del mismo sexo

Entidad	Garantizado
Aguascalientes	Sí
Baja California	Sí
Baja California Sur	Sí
Campeche	Sí
Chiapas	Sí
Chihuahua	Sí
Ciudad de México	Sí
Coahuila	Sí
Colima	Sí
Durango	Sí
Estado de México	Sí
Guanajuato	Sí
Guerrero	Sí
Hidalgo	Sí
Jalisco	Sí
Michoacán	Sí
Morelos	Sí
Nayarit	Sí
Nuevo León	Sí
Oaxaca	Sí
Puebla	Sí
Querétaro	Sí
Quintana Roo	Sí
San Luis Potosí	Sí
Sinaloa	Sí
Sonora	Sí
Tabasco	Sí
Tamaulipas	Sí
Tlaxcala	Sí
Veracruz	Sí
Yucatán	Sí
Zacatecas	Sí



Fuente: Elaboración propia con la información recabada de la Administración Pública Federal para la elaboración del Reporte 2022, descrita en la nota metodológica.



Entidades que han emitido Alerta de Violencia de Género (AVG)

Entidad	AVG	Motivo
Aguascalientes	La AVGM no ha sido solicitada	N/A
Baja California	Declarada	Violencia feminicida
Baja California Sur	La AVGM no ha sido solicitada	N/A
Campeche	Declarada	Violencia feminicida
Chiapas	Declarada	Violencia feminicida
Chihuahua	Declarada	Violencia feminicida
Ciudad de México*	Declarada	Violencia feminicida y agravio comparado
Coahuila	No declarada	Sin elementos para emitir declaratoria AVG
Colima	Declarada	Violencia feminicida
Durango	Declarada	Violencia feminicida
Estado de México	Declarada	Violencia feminicida y desaparición
Guanajuato	No declarada	N/A
Guerrero	Declarada	Violencia feminicida y agravio comparado
Hidalgo	No declarada	Sin elementos para emitir declaratoria AVG
Jalisco	Declarada	Violencia feminicida
Michoacán	Declarada	Violencia feminicida
Morelos	Declarada	Violencia feminicida
Nayarit	Declarada	Violencia feminicida
Nuevo León	Declarada	Violencia feminicida
Oaxaca	Declarada	Violencia feminicida
Puebla	Declarada	Violencia feminicida
Querétaro	No declarada	Sin elementos para emitir declaratoria AVG
Quintana Roo	Declarada	Violencia feminicida
San Luis Potosí	Declarada	Violencia feminicida
Sinaloa	Declarada	Violencia feminicida
Sonora	Declarada	Violencia feminicida
Tabasco	No declarada	N/A
Tamaulipas	La AVGM no ha sido solicitada	N/A
Tlaxcala	Declarada	Violencia feminicida
Veracruz	Declarada	Violencia feminicida y agravio comparado
Yucatán	No declarada	Sin elementos para emitir declaratoria AVG
Zacatecas	Declarada	Violencia feminicida

*En el Caso de la Ciudad de México, la información fue tomada de la Gaceta Oficial publicada el 25 de noviembre de 2019, donde se dio a conocer la emisión de la Declaratoria de Alerta por Violencia Contra las Mujeres en la Ciudad de México, con fundamento en lo señalado por el artículo 8, fracción I de la Ley de Acceso a las Mujeres a una Vida Libre de Violencia de la Ciudad de México, con relación a la recurrencia en la comisión de delitos que atenten contra la vida, integridad física y la libertad de las víctimas. Desde la CONAVIM fue admitida una solicitud de declaratoria en 2019 por un contexto de violencia feminicida en la entidad, de conformidad con el capítulo V, artículo 24 Bis de la Ley General de Acceso de las Mujeres a una Vida Libre de Violencia, de la cual el Grupo de Trabajo se encuentra elaborando el informe correspondiente.



Entidades que han declarado Alerta de Violencia de Género



No Declarada

Declarada

Fuente: Elaboración propia con la información recabada de la Administración Pública Federal para la elaboración del Reporte 2022, descrita en la nota metodológica.



Número de personas desaparecidas y no localizadas por Entidad durante el periodo comprendido entre el 15 de marzo de 1964 y el 4 de septiembre de 2022 (PDNL)

Entidad	PDNL
Aguascalientes	355
Baja California	1841
Baja California Sur	749
Campeche	120
Chiapas	1169
Chihuahua	3497
Ciudad de México	4693
Coahuila	3639
Colima	1491
Durango	777
Estado de México	11669
Guanajuato	2803
Guerrero	3880
Hidalgo	777
Jalisco	15029
Michoacán	4634
Morelos	2087
Nayarit	1590
Nuevo León	6240
Oaxaca	556
Puebla	2365
Querétaro	514
Quintana Roo	767
San Luis Potosí	758
Sinaloa	5655
Sonora	4426
Tabasco	238
Tamaulipas	12403
Tlaxcala	137
Veracruz	7409
Yucatán	341
Zacatecas	3135



Fuente: Elaboración propia con la información recabada de la Administración Pública Federal para la elaboración del Reporte 2022, descrita en la nota metodológica.



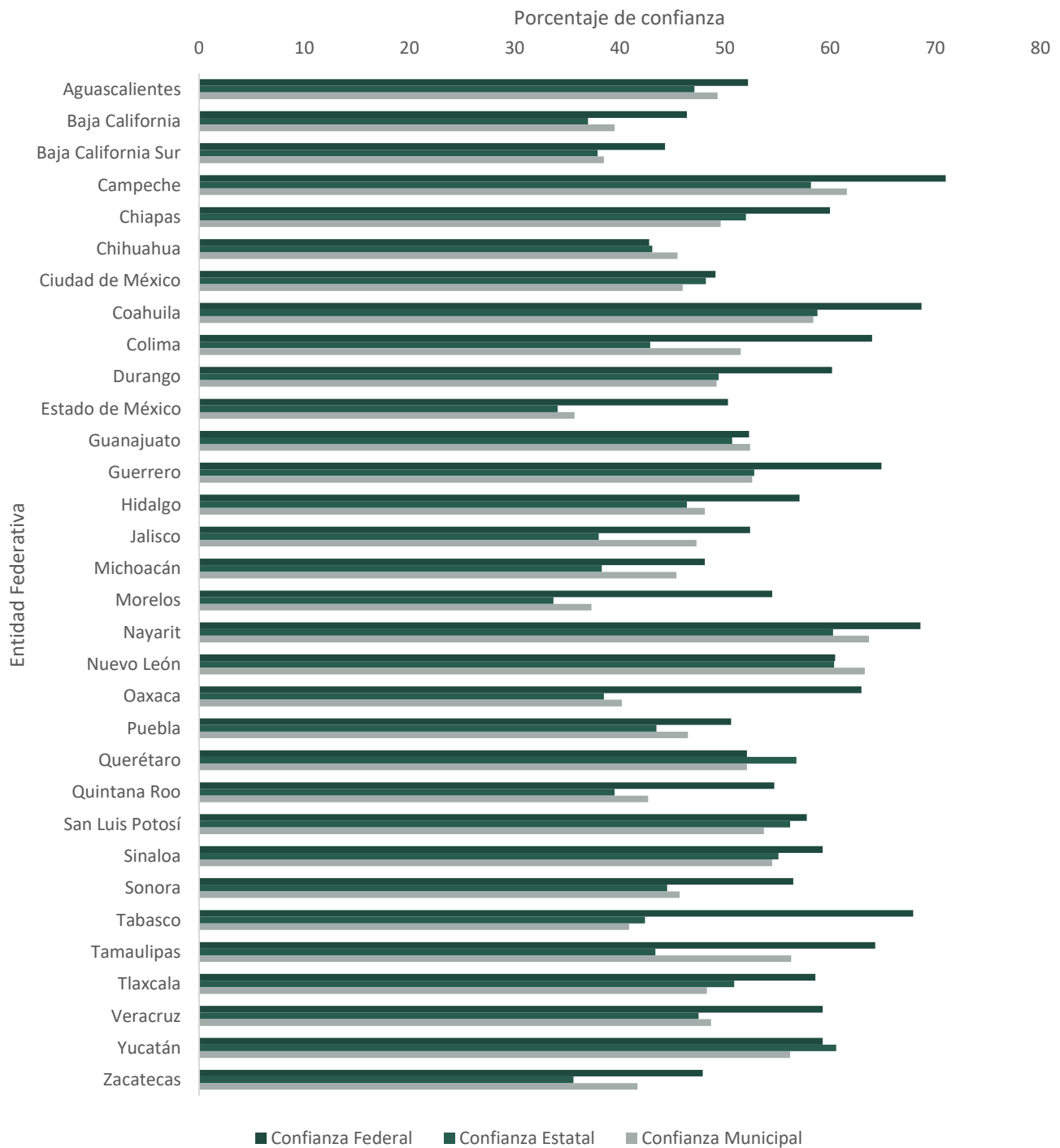
Porcentaje de confianza en cada orden de gobierno por Entidad

Entidad Federativa	Confianza Federal	Confianza Estatal	Confianza Municipal
Aguascalientes	52.2%	47.1%	49.3%
Baja California	46.4%	37%	39.5%
Baja California Sur	44.3%	37.9%	38.5%
Campeche	71%	58.2%	61.6%
Chiapas	60%	52%	49.6%
Chihuahua	42.8%	43.1%	45.5%
Ciudad de México	49.1%	48.2%	46%
Coahuila	68.7%	58.8%	58.4%
Colima	64%	42.9%	51.5%
Durango	60.2%	49.4%	49.2%
Estado de México	50.3%	34.1%	35.7%
Guanajuato	52.3%	50.7%	52.4%
Guerrero	64.9%	52.8%	52.6%
Hidalgo	57.1%	46.4%	48.1%
Jalisco	52.4%	38%	47.3%
Michoacán	48.1%	38.3%	45.4%
Morelos	54.5%	33.7%	37.3%
Nayarit	68.6%	60.3%	63.7%
Nuevo León	60.5%	60.4%	63.3%
Oaxaca	63%	38.5%	40.2%
Puebla	50.6%	43.5%	46.5%
Querétaro	52.1%	56.8%	52.1%
Quintana Roo	54.7%	39.5%	42.7%
San Luis Potosí	57.8%	56.2%	53.7%
Sinaloa	59.3%	55.1%	54.5%
Sonora	56.5%	44.5%	45.7%
Tabasco	67.9%	42.4%	40.9%
Tamaulipas	64.3%	43.4%	56.3%
Tlaxcala	58.6%	50.9%	48.3%
Veracruz	59.3%	47.5%	48.7%
Yucatán	59.3%	60.6%	56.2%
Zacatecas	47.9%	35.6%	41.7%

Fuente: Elaboración propia con información sustraída de la Encuesta Nacional de Calidad e Impacto Gubernamental 2021 - INEGI



Porcentaje de confianza en cada orden de gobierno por Entidad





Total de feminicidios por Entidad

Cifra a octubre de 2022

Entidad	2021
Aguascalientes	9
Baja California	20
Baja California Sur	7
Campeche	7
Chiapas	46
Chihuahua	44
Ciudad de México	68
Coahuila	22
Colima	4
Durango	10
Estado de México	145
Guanajuato	30
Guerrero	17
Hidalgo	20
Jalisco	73
Michoacán	27
Morelos	23
Nayarit	7
Nuevo León	66
Oaxaca	43
Puebla	37
Querétaro	9
Quintana Roo	25
San Luis Potosí	24
Sinaloa	40
Sonora	42
Tabasco	15
Tamaulipas	4
Tlaxcala	10
Veracruz	68
Yucatán	5
Zacatecas	11



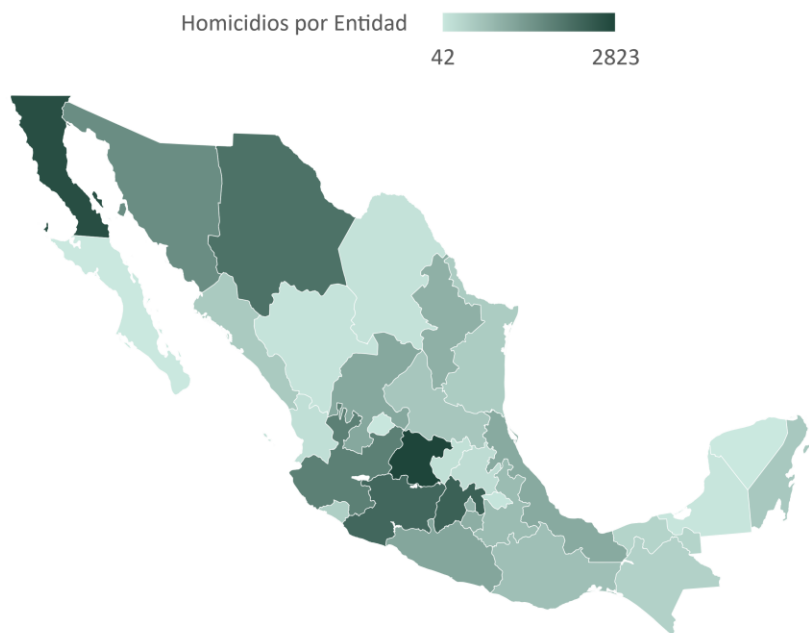
Fuente: Elaboración propia con información del Secretariado Ejecutivo del Sistema Nacional de Seguridad Pública



Total de homicidios en 2021 por Entidad

Cifra a octubre de 2022

Entidad	2021
Aguascalientes	75
Baja California	2663
Baja California Sur	48
Campeche	85
Chiapas	429
Chihuahua	2057
Ciudad de México	921
Coahuila	137
Colima	474
Durango	128
Estado de México	2346
Guanajuato	2823
Guerrero	1166
Hidalgo	241
Jalisco	1820
Michoacán	2234
Morelos	1035
Nayarit	201
Nuevo León	1003
Oaxaca	732
Puebla	797
Querétaro	185
Quintana Roo	585
San Luis Potosí	614
Sinaloa	556
Sonora	1600
Tabasco	390
Tamaulipas	526
Tlaxcala	117
Veracruz	1107
Yucatán	42
Zacatecas	1134



Fuente: Elaboración propia con información del Secretariado Ejecutivo del Sistema Nacional de Seguridad Pública



Encuesta Nacional de Victimización y Percepción sobre Seguridad Pública (ENVIPE) 2022 INEGI

Principales preocupaciones en el estado según la percepción de la población

Entidad Federativa	Preocupación 1	Preocupación 2	Preocupación 3
Aguascalientes	Inseguridad	Aumento de precios	Salud
Baja California	Inseguridad	Aumento de precios	Salud
Baja California Sur	Inseguridad	Aumento de precios	Salud
Campeche	Inseguridad	Desempleo	Aumento de precios
Chiapas	Aumento de precios	Inseguridad	Pobreza
Chihuahua	Inseguridad	Aumento de precios	Salud
Ciudad de México	Inseguridad	Aumento de precios	Desempleo
Coahuila	Inseguridad	Aumento de precios	Salud
Colima	Inseguridad	Aumento de precios	Salud
Durango	Inseguridad	Aumento de precios	Desempleo
Estado de México	Inseguridad	Aumento de precios	Desempleo
Guanajuato	Inseguridad	Aumento de precios	Desempleo
Guerrero	Inseguridad	Salud	Aumento de precios
Hidalgo	Inseguridad	Aumento de precios	Desempleo
Jalisco	Inseguridad	Aumento de precios	Salud
Michoacán	Inseguridad	Aumento de precios	Salud
Morelos	Inseguridad	Aumento de precios	Desempleo
Nayarit	Inseguridad	Aumento de precios	Salud
Nuevo León	Inseguridad	Escasez de agua	Aumento de precios
Oaxaca	Salud	Aumento de precios	Inseguridad
Puebla	Inseguridad	Aumento de precios	Desempleo
Querétaro	Inseguridad	Aumento de precios	Salud
Quintana Roo	Inseguridad	Aumento de precios	Desempleo
San Luis Potosí	Inseguridad	Salud	Aumento de precios
Sinaloa	Inseguridad	Salud	Aumento de precios
Sonora	Inseguridad	Aumento de precios	Salud
Tabasco	Inseguridad	Desempleo	Aumento de precios
Tamaulipas	Inseguridad	Aumento de precios	Salud
Tlaxcala	Inseguridad	Aumento de precios	Desempleo
Veracruz	Inseguridad	Aumento de precios	Desempleo
Yucatán	Aumento de precios	Inseguridad	Salud
Zacatecas	Inseguridad	Aumento de precios	Desempleo

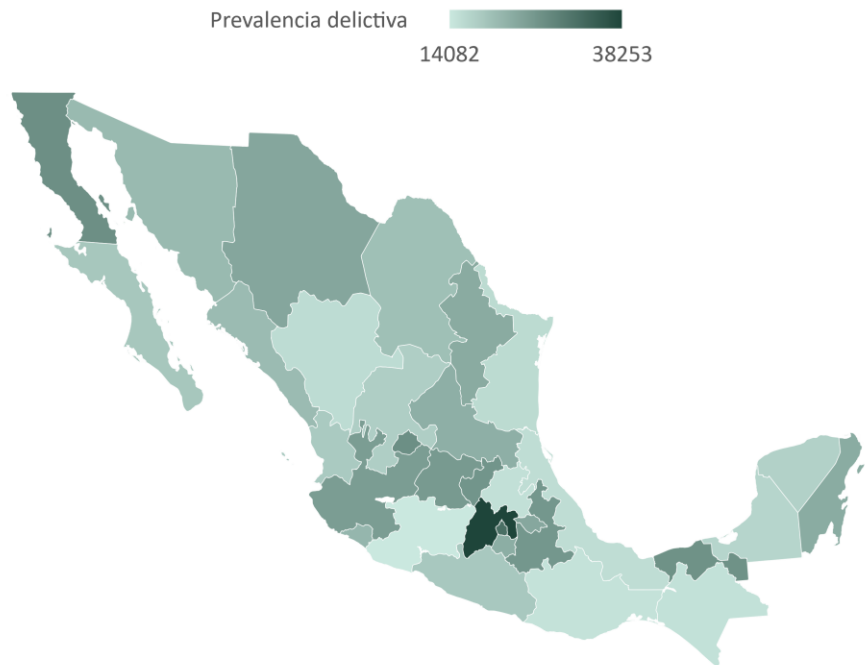
Fuente: Elaboración propia con información de la Encuesta Nacional de Victimización y Percepción sobre Seguridad Pública (ENVIPE) 2022 – INEGI



Prevalencia delictiva en 2021 por Entidad

Víctimas por cada 100 mil habitantes

Entidad	2021
Aguascalientes	27295
Baja California	27208
Baja California Sur	19003
Campeche	16891
Chiapas	15153
Chihuahua	23819
Ciudad de México	32078
Coahuila	20075
Colima	21460
Durango	15854
Estado de México	38253
Guanajuato	25648
Guerrero	18831
Hidalgo	15266
Jalisco	25223
Michoacán	14082
Morelos	22728
Nayarit	18539
Nuevo León	23106
Oaxaca	14961
Puebla	26139
Querétaro	26457
Quintana Roo	23049
San Luis Potosí	22467
Sinaloa	20680
Sonora	20897
Tabasco	26896
Tamaulipas	16056
Tlaxcala	23676
Veracruz	15654
Yucatán	17442
Zacatecas	17901



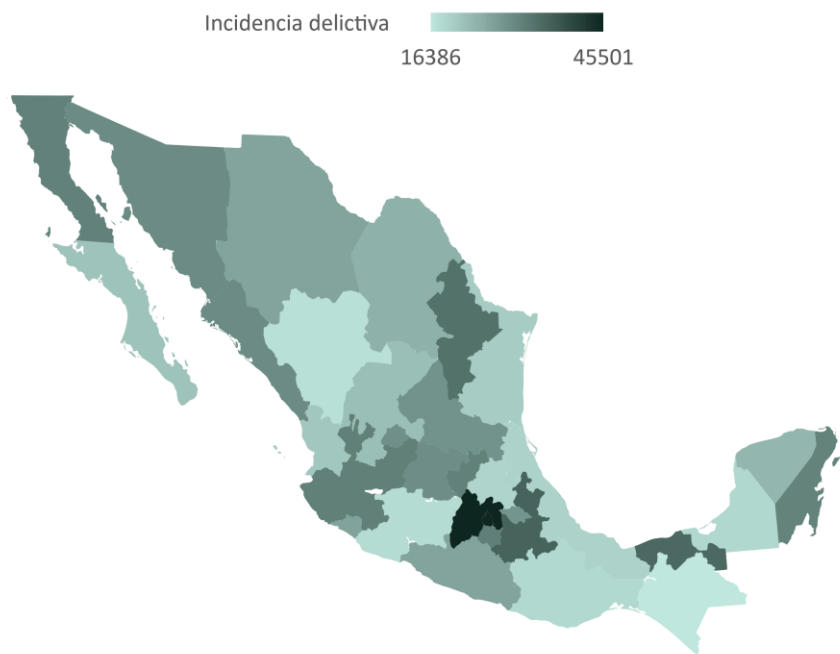
Fuente: Elaboración propia con información de la Encuesta Nacional de Victimización y Percepción sobre Seguridad Pública (ENVIPE) 2022 - INEGI



Incidencia delictiva en 2021 por Entidad

Delitos por cada 100mil habitantes

Entidad	2021
Aguascalientes	29584
Baja California	31690
Baja California Sur	21756
Campeche	18610
Chiapas	16386
Chihuahua	26432
Ciudad de México	45336
Coahuila	24418
Colima	26565
Durango	17387
Estado de México	45501
Guanajuato	29936
Guerrero	26481
Hidalgo	19205
Jalisco	31944
Michoacán	18102
Morelos	32059
Nayarit	21214
Nuevo León	34099
Oaxaca	18552
Puebla	36234
Querétaro	31817
Quintana Roo	31538
San Luis Potosí	29122
Sinaloa	30230
Sonora	30200
Tabasco	35448
Tamaulipas	20473
Tlaxcala	28718
Veracruz	19545
Yucatán	23600
Zacatecas	22474



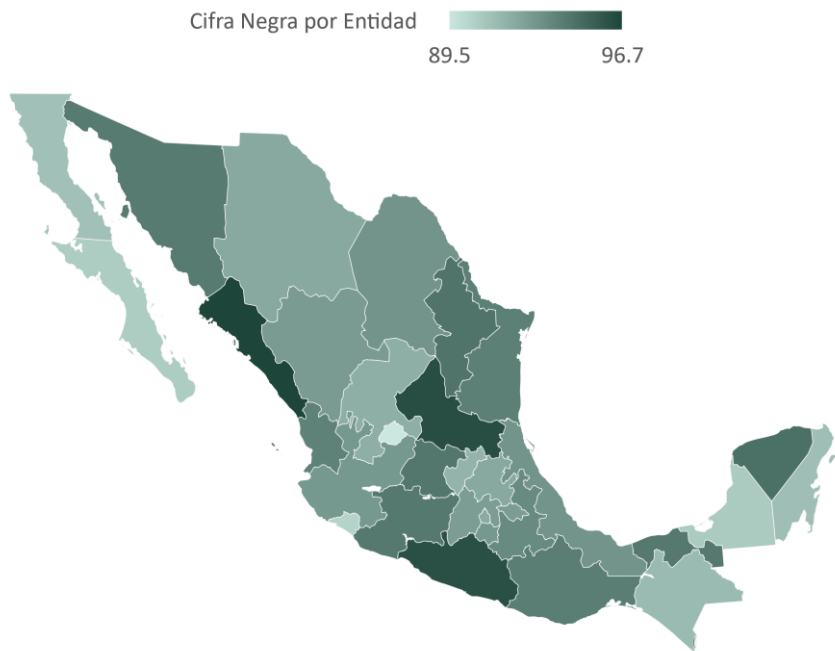
Fuente: Elaboración propia con información de la Encuesta Nacional de
Victimización y Percepción sobre Seguridad Pública
(ENVIPE) 2022 – INEGI



Cifra Negra por Entidad

Porcentaje de delitos cometidos en los cuales no hubo denuncia o no se inició carpeta de investigación (CNE)

Entidad Federativa	CNE
Aguascalientes	89.5%
Baja California	91.2%
Baja California Sur	90.7%
Campeche	90.8%
Chiapas	91.5%
Chihuahua	92.3%
Ciudad de México	92.2%
Coahuila	93.2%
Colima	90.4%
Durango	92.9%
Estado de México	92.8%
Guanajuato	94.5%
Guerrero	96.2%
Hidalgo	92.3%
Jalisco	93%
Michoacán	94.4%
Morelos	93%
Nayarit	94%
Nuevo León	94.6%
Oaxaca	94.2%
Puebla	93.6%
Querétaro	91.8%
Quintana Roo	91.3%
San Luis Potosí	96.3%
Sinaloa	96.7%
Sonora	94.3%
Tabasco	94.4%
Tamaulipas	94.1%
Tlaxcala	92.8%
Veracruz	93.2%
Yucatán	94.8%
Zacatecas	92%
Nacional	92.5%





Desplazamiento interno regional

Población que cambió de vivienda o lugar de residencia para protegerse de la delincuencia por región (DFI)

Regiones y Entidades que la conforman.	DFI
Región Noroeste: Baja California, Baja California Sur, Chihuahua, Sinaloa y Sonora.	69222
Región Noreste: Coahuila, Durango, Nuevo León, San Luis Potosí y Tamaulipas.	96625
Región Occidente: Aguascalientes, Colima, Guanajuato, Jalisco, Michoacán, Nayarit, Querétaro y Zacatecas.	318300
Región Centro: Ciudad de México, Guerrero, Hidalgo, México, Morelos, Puebla y Tlaxcala.	222157
Región Sureste: Campeche, Chiapas, Oaxaca, Quintana Roo, Tabasco, Veracruz y Yucatán.	125186



Fuente: Elaboración propia con información de la Encuesta Nacional de Victimización y Percepción sobre Seguridad Pública (ENVIPE) 2022 – INEGI



Recomendaciones en materia de Derechos Humanos

Entidad Federativa	Recomendaciones totales	Recomendaciones aceptadas
Aguascalientes	37	4
Baja California	118	0
Baja California Sur	5	2
Campeche	47	35
Chiapas	414	368
Chihuahua	370	0
Ciudad de México	8635	8625
Coahuila	468	353
Colima	17	12
Durango	16	9
Estado de México	1692	1673
Guanajuato	302	203
Guerrero	95	5
Hidalgo	121	97
Jalisco	3542	2900
Michoacán	54	0
Morelos	51	22
Nayarit	152	145
Nuevo León	151	138
Oaxaca	315	247
Puebla	135	99
Querétaro	21	16
Quintana Roo	102	68
San Luis Potosí	236	134
Sinaloa	123	0
Sonora	56	23
Tabasco	643	0
Tamaulipas	474	463
Tlaxcala	56	50
Veracruz	185	4
Yucatán	262	133
Zacatecas	65	0

Fuente: Elaboración propia con información del Censo Nacional de Derechos Humanos Estatal 2021 – INEGI



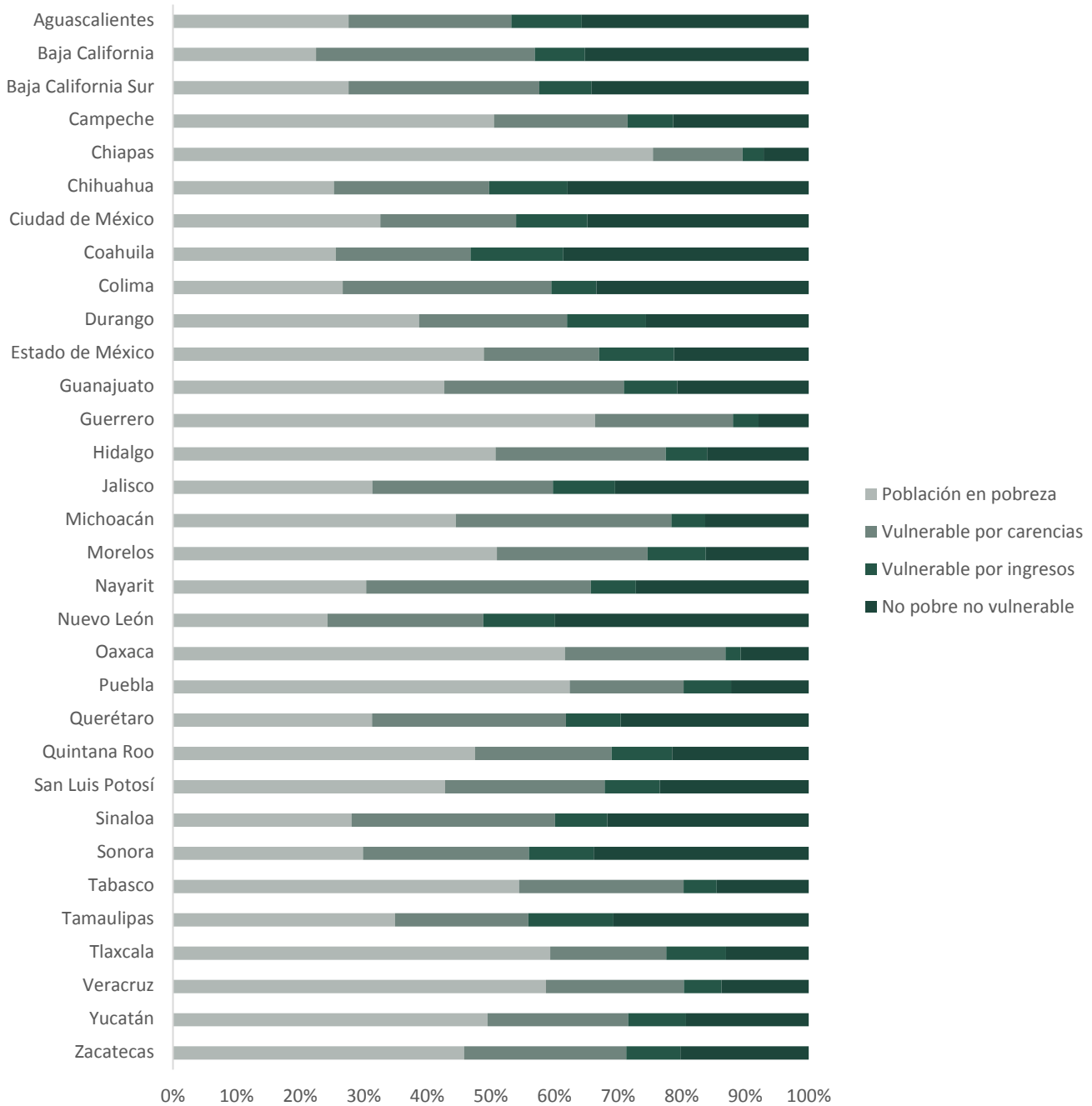
Porcentaje de población pobre y vulnerable por Entidad

Entidad Federativa	Población en situación de pobreza	Población vulnerable por carencias sociales	Población vulnerable por ingresos	Población no pobre y no vulnerable
Aguascalientes	27.6%	25.6%	11.1%	35.7%
Baja California	22.5%	34.4%	7.9%	35.2%
Baja California Sur	27.6%	30%	8.2%	34.2%
Campeche	50.5%	21%	7.2%	21.3%
Chiapas	75.5%	14.1%	3.3%	7.1%
Chihuahua	25.3%	24.4%	12.3%	37.9%
Ciudad de México	32.6%	21.3%	11.2%	34.8%
Coahuila	25.6%	21.2%	14.6%	38.6%
Colima	26.7%	32.8%	7.1%	33.4%
Durango	38.7%	23.3%	12.4%	25.6%
Estado de México	48.9%	18.1%	11.8%	21.2%
Guanajuato	42.7%	28.2%	8.4%	20.7%
Guerrero	66.4%	21.7%	4%	7.9%
Hidalgo	50.8%	26.8%	6.5%	16%
Jalisco	31.4%	28.4%	9.8%	30.5%
Michoacán	44.5%	33.9%	5.3%	16.3%
Morelos	50.9%	23.7%	9.1%	16.2%
Nayarit	30.4%	35.4%	7.1%	27.2%
Nuevo León	24.3%	24.5%	11.3%	39.9%
Oaxaca	61.7%	25.3%	2.4%	10.7%
Puebla	62.4%	17.9%	7.5%	12.2%
Querétaro	31.3%	30.5%	8.6%	29.6%
Quintana Roo	47.5%	21.5%	9.5%	21.5%
San Luis Potosí	42.8%	25.1%	8.7%	23.4%
Sinaloa	28.1%	32%	8.2%	31.7%
Sonora	29.9%	26.1%	10.2%	33.8%
Tabasco	54.5%	25.9%	5.2%	14.5%
Tamaulipas	34.9%	21%	13.4%	30.7%
Tlaxcala	59.3%	18.2%	9.4%	13%
Veracruz	58.6%	21.7%	5.9%	13.7%
Yucatán	49.5%	22.1%	9.1%	19.3%
Zacatecas	45.8%	25.5%	8.5%	20.2%

Fuente: Elaboración propia con información del Consejo Nacional de Evaluación de la Política de Desarrollo Social (CONEVAL) 2020



Porcentaje de población pobre y vulnerable por Entidad



Fuente: Elaboración propia con información del Consejo Nacional de Evaluación de la Política de Desarrollo Social (CONEVAL) 2020



Indicadores clave en materia de derechos humanos

Catálogo Nacional de Indicadores

Entidad Federativa	Confianza en la Comisión Estatal de Derechos Humanos	Carga de trabajo en la Comisión Estatal de Derechos Humanos	Tasa de hechos presuntamente violatorios de derechos humanos por cada cien mil personas por Comisión Estatal de Derechos Humanos
Aguascalientes	59.75	345.00	28.51
Baja California	52.61	131.85	335.39
Baja California Sur	62.82	25.13	32.19
Campeche	63.12	20.94	53.77
Chiapas	60.21	88.13	96.96
Chihuahua	56.55	41.03	62.48
Ciudad de México	54.15	104.67	304.82
Coahuila	69.16	122.21	161.74
Colima	59.67	141.67	48.14
Durango	64.65	36.91	64.79
Estado de México	59.75	212.80	74.77
Guanajuato	65.48	49.38	17.40
Guerrero	58.65	18.89	30.16
Hidalgo	61.57	31.19	81.97
Jalisco	62.03	186.15	1495.57
Michoacán	55.04	235.00	34.09
Morelos	54.15	110.57	37.87
Nayarit	68.54	93.13	57.82
Nuevo León	68.78	62.76	74.58
Oaxaca	59.57	204.07	158.56
Puebla	61.14	333.17	96.37
Querétaro	56.36	91.40	103.96
Quintana Roo	59.90	66.66	105.73
San Luis Potosí	65.20	100.23	146.26
Sinaloa	66.50	17.46	20.37
Sonora	57.36	66.77	41.43
Tabasco	56.02	37.20	107.61
Tamaulipas	63.42	113.63	23.23
Tlaxcala	52.93	16.08	35.51
Veracruz	62.58	29.51	32.33
Yucatán	63.97	91.50	51.08
Zacatecas	59.16	33.92	71.11
Nacional	60.26	95.48	186.96

Fuente: Elaboración propia con información del Sistema Nacional de Indicadores (SNIEG) en su última actualización de diciembre de 2022

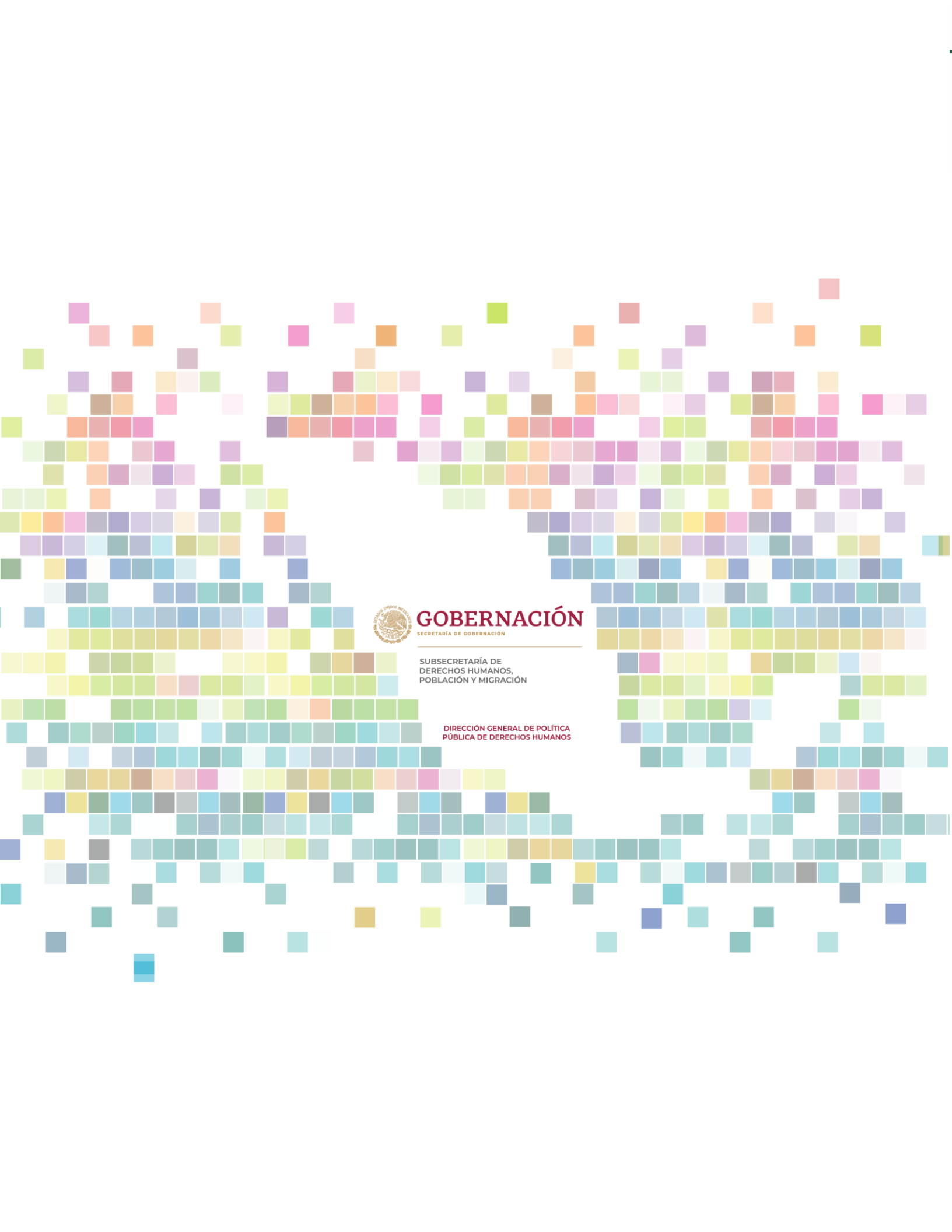
Anexos Estadísticos del Reporte PPDH 2022

Este documento es un anexo del Reporte sobre la Capacidad Institucional y Marco Normativo para la Protección y Garantía de los Derechos Humanos en las Entidades Federativas 2022 (Reporte PPDH 2022), elaborado por la Dirección General de Política Pública de Derechos Humanos, adscrita a la Subsecretaría de Derechos Humanos, Población y Migración de la Secretaría de Gobernación.

Para más información y referencias, se recomienda consultar el documento completo en www.derechoshumanos.gob.mx

Noviembre 2022

Se permite la producción total o parcial sin fines comerciales siempre que se cite la fuente.



GOBERNACIÓN

SECRETARÍA DE GOBERNACIÓN

SUBSECRETARÍA DE
DERECHOS HUMANOS,
POBLACIÓN Y MIGRACIÓN

DIRECCIÓN GENERAL DE POLÍTICA
PÚBLICA DE DERECHOS HUMANOS